

Создание электронного портфолио

Портфолио – это комплект документов, представляющий совокупность индивидуальных образовательных и творческих достижений обучающихся, а также включающий самооценку и оценку образовательной деятельности обучающегося на основе этих достижений и уровней сформированности компетенций

Создание портфолио – творческий процесс, позволяющий учитывать результаты, достигнутые студентом в разнообразных видах деятельности за время обучения.

Функции по формированию портфолио возлагаются на студента.

Основная цель формирования портфолио - накопить и сохранить документальное подтверждение собственных достижений в процессе обучения.

Электронное портфолио заполняется студентом с приложением рефератов, курсовых работ, материалов выступлений на конференциях, свидетельств о повышении квалификации, грамот, графических работ, сертификатов, дипломов, благодарственных писем и передается куратору группы, который осуществляет проверку предоставленной информации.

Кроме того, сервис электронного портфолио позволяет создавать не одно резюме. Можно составлять несколько вариантов резюме для различных целей. Например, одно можно создать для дирекции института, другое – для работодателей. Достаточно создать ссылку на сайте и переслать её. Лица, у которых будет доступ к портфолио, смогут просмотреть анкету и скачать приложенные файлы.

В университете правильно составленное портфолио может быть использовано в качестве основания для предоставления различных грантов, стипендий, предложения поучаствовать в программе студенческого обмена, конференциях, соревнованиях и во многих других мероприятиях.

Для работодателей хорошо составленное резюме с верно подобранными вложениями может сыграть решающую роль при выборе кандидатуры на работу или стажировку.

Возможности для оформления электронного портфолио предоставляет расположенный на страницах нашего сайта блок **Exabis E-Portfolio**.

Для начала работы необходимо авторизоваться на сайте <http://e.kgau.ru>, зайти в блок портфолио, подготовить структуру для заполнения и оформить портфолио. Для этого:

1. *Найти* блок Exabis E-Portfolio на странице сайта и *перейти* по ссылке - Общие категории

ФГБОУ ВО Красноярский ГАУ | Русский (ru) | Мои курсы | Иван | Социальные сети

ЭЛЕКТРОННЫЙ УНИВЕРСИТЕТ

Личный кабинет

НАВИГАЦИЯ

- Личный кабинет
- Домашняя страница
- Страницы сайта
- Курсы

Контент курса:

СВОДКА ПО КУРСАМ

Нет информации для отображения.

ЛИЧНЫЕ ФАЙЛЫ

Нет ни одного файла

Управление личными файлами...

КАЛЕНДАРЬ

Январь 2017

Пн	Вт	Ср	Чт	Пт	Сб	Вс
						1
2	3	4	5	6	7	8
9	10	11	12	13	14	15
16	17	18	19	20	21	22
23	24	25	26	27	28	29
30	31					

ПРЕДСТОЯЩИЕ СОБЫТИЯ

Нет предстоящих событий

Перейти к календарю...

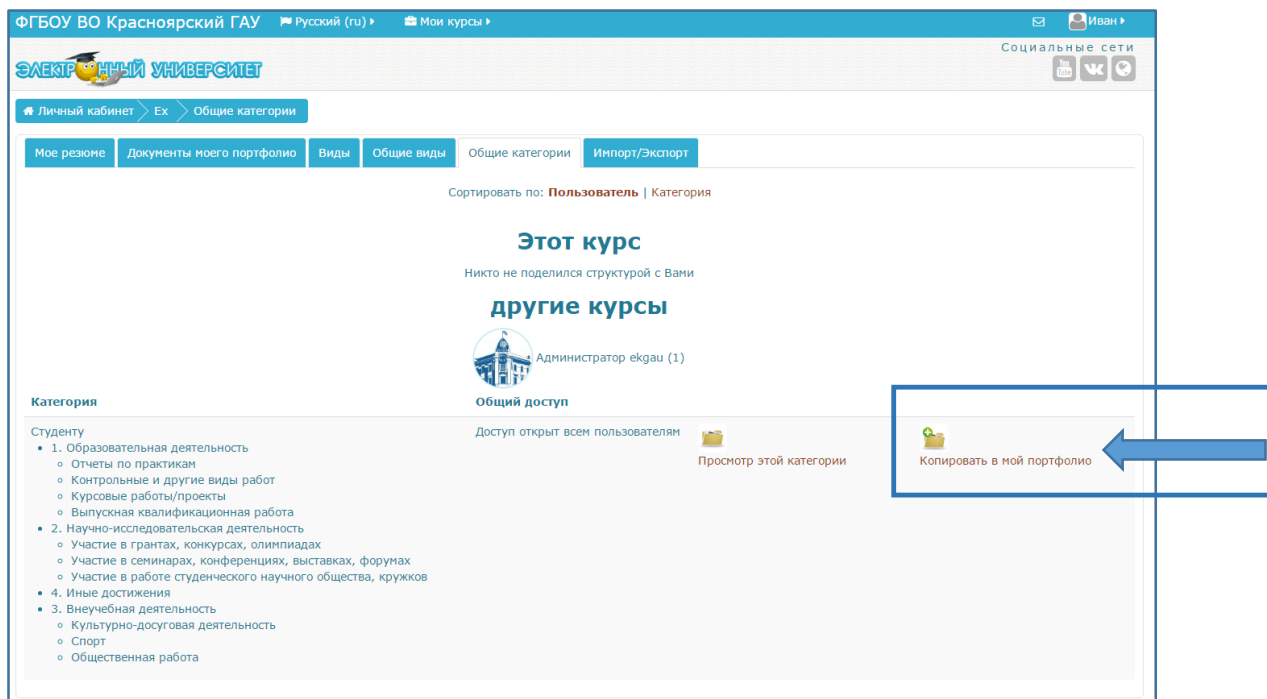
EXABIS E-PORTFOLIO

- Мое резюме
- Документы моего портфолио
- Виды
- Общие виды
- Общие категории
- Импорт/Экспорт

EXABIS E-PORTFOLIO

- Мое резюме
- Документы моего портфолио
- Виды
- Общие виды
- Общие категории
- Импорт/Экспорт

2. Подготовить структуру для заполнения - *Скопировать* открытые администратором сайта категории портфолио в своё портфолио – Копировать в моё портфолио



Категории:

1) Образовательная деятельность

- Отчеты по практикам
- Контрольные и другие виды работ
- Курсовые работы/проекты
- Выпускная квалификационная работа

2) Научно-исследовательская деятельность

- Участие в грантах, конкурсах, олимпиадах
- Участие в семинарах, конференциях, выставках, форумах
- Участие в работе студенческого научного общества, кружков

3) Внеучебная деятельность

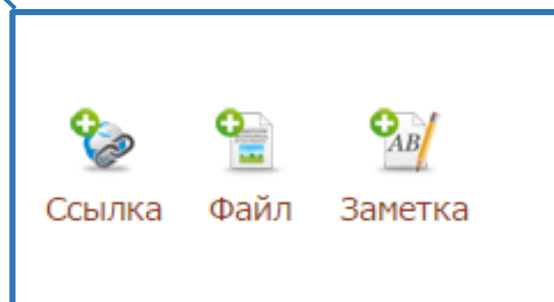
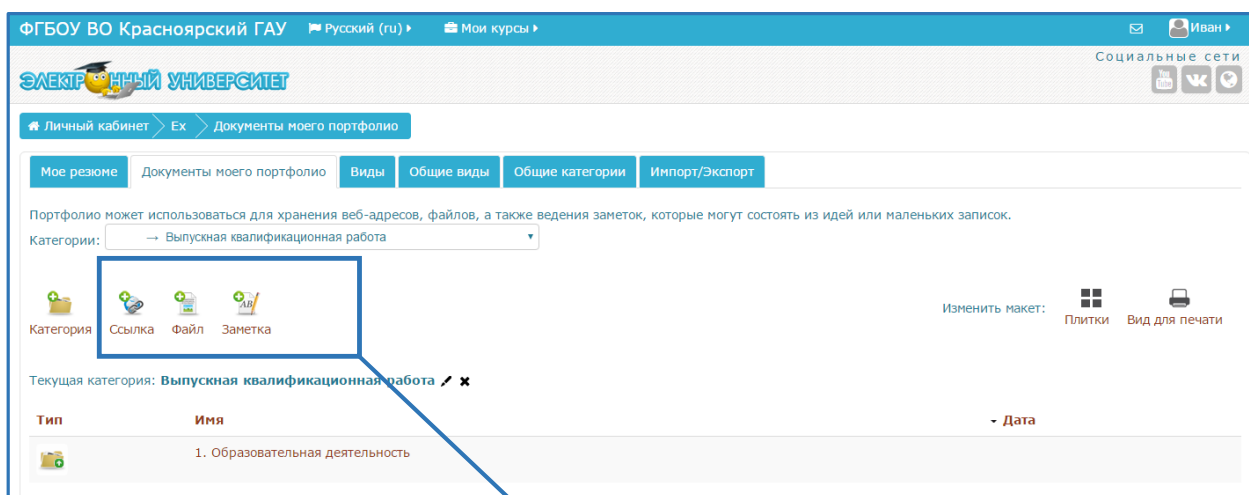
- Культурно-досуговая деятельность
- Спорт
- Общественная работа

4) Иные достижения

Эти категории должны содержать документальное подтверждение основных видов деятельности и являются обязательными.

3. Для добавления документов *перейти* в раздел «Документы моего портфолио» и *добавить* в соответствующие категории по ссылкам:

- файлы – изображения, текстовые документы (в форматах *.jpg, *.pdf) или индивидуальные работы в специализированных форматах
- ссылки – сетевые электронные ресурсы (статьи, конкурсные работы и т.п.)
- заметки – дополнительную информацию или примечания к текущей категории.



4. Для оформления страницы портфолио с открытием к ней доступа для куратора группы или работодателя *перейти* в раздел «Виды» и далее:

а) *добавить* вид в управлении видами

ФГБОУ ВО Красноярский ГАУ Русский (ru) Мои курсы

ЭЛЕКТРОННЫЙ УНИВЕРСИТЕТ

Личный кабинет > Ех > Виды

Мое резюме Документы моего портфолио **Виды** Общие виды Общие категории Импорт/Экспорт

Пожалуйста, создайте новый Вид

Управление видами.

Добавить Вид

б) *Заполнить* название вида (ФИО, код направления подготовки, название группы) и *отметить* выбор - Автоматически создавать вид на основе всех доступных артефактов, *сохранить* данные

ФГБОУ ВО Красноярский ГАУ Русский (ru) Мои курсы

Мое резюме Документы моего портфолио **Виды** Общие виды Общие категории Импорт/Экспорт

Показать данные

Название.* Иванов Иван Иванович, 38.03.03, М-33-160

Описание

Автоматически создавать вид на основе всех доступных артефактов

Поделиться с преподавателем курса

Обязательные для заполнения поля в этой форме помечены *.

Сохранить

в) в подразделе – «Разрешить доступ» *отметить*: Внутренний доступ: Доступ только для следующих пользователей, в поле поиска *найти* по фамилии Вашего куратора и *сохранить* изменения.
Доступ для всех к данным категориям НЕ ОТКРЫВАТЬ!

ФГБОУ ВО Красноярский ГАУ Русский (ru) Мои курсы

ЭЛЕКТРОННЫЙ УНИВЕРСИТЕТ

Личный кабинет > Ех > Виды

Мое резюме | Документы моего портфолио | Виды | **Общие виды** | Общие категории | Импорт/Экспорт

Название и описание | Макет | Содержимое | **Разрешить доступ**

Разрешение доступа: Внутренний доступ: Доступ только для следующих пользователей

- Внешний доступ
- Внутренний доступ
 - Доступ для **всех**
 - Доступ только для следующих пользователей
Доступ другим пользователям не из моих курсов:
 - Не найдено ни одного пользователя**
 - Доступ только для следующих групп
- Поделиться через почту

После завершения всех операций, перейдя во вкладку «Виды» Вы увидите список всех открытых к доступу документов.

ФГБОУ ВО Красноярский ГАУ Русский (ru) Мои курсы Иван

ЭЛЕКТРОННЫЙ УНИВЕРСИТЕТ Социальные сети

Личный кабинет > Ех > Виды

Мое резюме | Документы моего портфолио | Виды | **Общие виды** | Общие категории | Импорт/Экспорт

Управление видями.

Имя	Дата	Настройки доступа
Иванов Иван Иванович, 38.03.03, М-33-160	Понедельник, 30 Январь 2017, 00:34	Доступ только для следующих пользователей: Андрей Петров

Приложение - [видеообзор](#)